




Belgian Pain Society
Weligerveld1, B- 3212 Pellenberg
+32 16 340 411
info@belgianpainsociety.org

Handleiding 'Neuro-Pain'

Patient enrollment information 1 september 2017

- **Box code:** mvxjoai3tzml6xx
- **Phone number:** +32497653699
- **Language:** English
- **Enrolled by:** Erik Van Paepen

 1 september 2017

Patient onboarding

Patient installed app and accepted Informed Consent

Procedure type 1 september 2017

- First implant
- Replacement implant

[Save](#)



INHOUDSOPGAVE

Inleiding.....	2
Toegang	2
Inleiding.....	2
eHealth.....	2
2-Factor authentication.....	3
Toevoegen van een patiënt.....	3
Type procedure.....	5
Procedure – Primo-implantatie.....	6
Procedure – Vervanging implantaat	16
Settings MPC - VI	20
Technische ondersteuning.....	21

Inleiding

Dit platform vormt een belangrijke deel van het hervormingsproject betreffende de toepassing en de terugbetaling van neuromodulatie (ruggenmergstimulatie en DBS-pijn) in de behandeling van chronische pijnsyndromen. De wijzigingen trachten een fundamentele en op evidentie gebaseerde hervorming mogelijk te maken, waarbij de indicatiestelling, het pre-procedurele bilan en post-procedurele opvolging (lange termijn) kernelementen zijn. Tevens worden de fundamenten gelegd voor een structurele opvolging van de ruggenmergstimulatie voor pijnklachten in België. Dit platform is in belangrijke mate gebaseerd op de huidige beschikbare evidentie en wetenschappelijke rapporten (waaronder KCE) betreffende ruggenmergstimulatie.

Ruggenmergstimulatie kan uitgevoerd worden bij patiënten die lijden aan een “therapy-resistant failed back surgery syndrome” (FBSS) of een “therapy-resistant failed neck surgery syndrome” (FNSS) met duidelijke neuropathische pijnproblematiek.

Toegang

Inleiding

Het platform zal de taal, die ingesteld staat voor uw webbrowser, standaard overnemen. Indien uw webbrowser ingesteld staat in het Nederlands, zal het inlogscherf van het platform alsook het gebruik van het platform in die taal worden aangeboden.

De taal die de gebruiker (patiënt) wenst, kan ingesteld worden tijdens de aanmaak van een patiënt binnen het platform. Deze patiënt zal de in te vullen vragenlijsten en dagboekvragen vervolgens steeds in deze taal aangeboden krijgen.

eHealth

Om toegang te bekomen tot het Neuro-Pain platform dient de gebruiker (zorgactoren van het MPC en MAT, de VI, het NAO en de patiënt) zich aan te melden via de I.AM service van eHealth. Op het aanmeldscherf van het Neuro-Pain platform is een knop beschikbaar “Aanmelden via eHealth” waarbij m.b.v. de elektronische identiteitskaart kan geïdentificeerd worden (eID). Om geldig te kunnen aanmelden, dient men opgenomen te zijn in de lijst die wordt beheerd door de coördinator van een MPC, VI of het NAO. In functie van de aan deze persoon toegekende “rol”, zijn specifieke opties al dan niet beschikbaar.

De (huis)arts die een directe therapeutische relatie heeft met een specifieke patiënt en die niet gekend is door het Neuro-Pain platform, dient aan te loggen via een HUB.

Toegang via een HUB is mogelijk door via de HUB de betrokken patiënt op te zoeken. Indien er een therapeutische relatie is, zal een link binnen de resultaatslijnen verschijnen. Deze link geeft direct toegang tot het specifiek patiëntdossier binnen het Neuro-Pain platform.

2-Factor authentication

Patiënten kunnen ook toegang tot het Neuro-Pain platform bekomen via een 2-Factor authentication indien deze persoon reeds gekend is binnen het platform. Voor een patiënt is dit mogelijk wanneer deze door een zorgverstrekker werd ingerold en hiervoor een toegangscode ("boxcode" genoemd) heeft ontvangen. Door deze boxcode tijdens de login procedure in te voeren, zal een sms-verificatiecode naar de gsm van deze patiënt gestuurd worden.

Het login scherm van het Neuro-Pain platform kan worden bekomen via de URL:



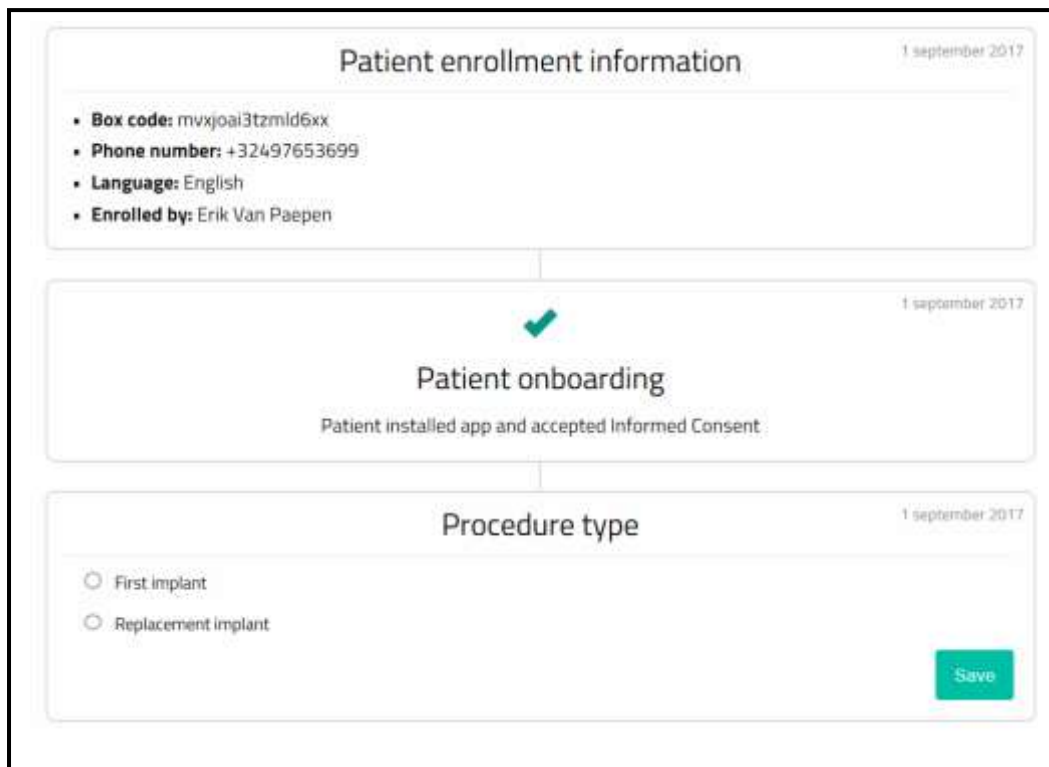
"<https://neuro-pain.uza.be>"

Toevoegen van een patiënt

Wanneer een patiënt toegevoegd dient te worden, kan een MPC/MAT **via de optie "Nieuwe patiënt" op het dashboard deze procedure** opstarten. Voor deze patiënt wordt er vervolgens automatisch een boxcode gegenereerd. Na keuze van de taal waarin de patiënt het platform wenst te gebruiken en een gsm-nummer van de patiënt, wordt deze patiënt toegevoegd aan het platform.



Van zodra een patiënt werd toegevoegd, dient de patiënt zijn/haar geïnformeerde toestemming te geven omtrent het correct en volledig doorlopen van de evaluatieprocedure tot het bekomen van een terugbetaling. Hiermee stelt de patiënt akkoord te gaan met de procedure zoals beschreven in het nieuw Ministerieel Besluit. Na het geven van deze toestemming wordt onderstaand scherm getoond, dat de start aangeeft van de globale evaluatie van de patiënt in het kader van een eventuele proefstimulatie.



The screenshot shows a web interface for patient enrollment, divided into three vertically stacked sections, each with a date of '1 september 2017' in the top right corner.

- Patient enrollment information:** Contains a list of details:
 - **Box code:** mvxjoai3tzmid6xx
 - **Phone number:** +32497653699
 - **Language:** English
 - **Enrolled by:** Erik Van Paepen
- Patient onboarding:** Features a green checkmark icon and the text: "Patient installed app and accepted Informed Consent".
- Procedure type:** Contains two radio button options:
 - First implant
 - Replacement implantA green "Save" button is located in the bottom right corner of this section.

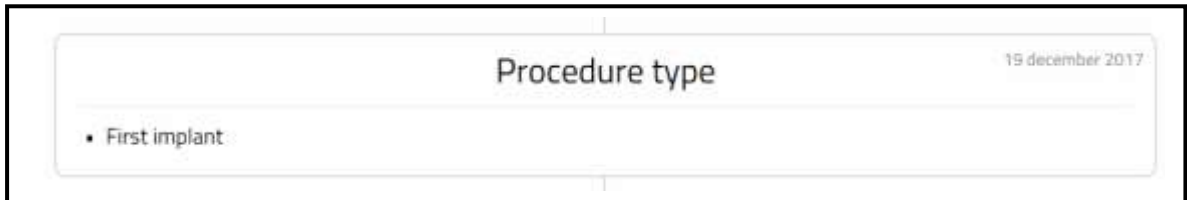
De procedure is zodanig opgebouwd dat elke stap volledig dient te worden doorlopen alvorens naar een volgende stap kan worden gegaan. Van zodra een stap is afgewerkt en bevestigd, kan deze overigens niet meer gewijzigd worden. De zorgverstrekkers, die toegang hebben tot de informatie van een patiënt, kunnen alle afgewerkte stappen steeds terug inkijken. Er is tevens de mogelijkheid om binnen bepaalde stappen opmerkingen in te voeren die nuttig zijn voor de andere zorgverstrekkers die betrokken zijn bij de evaluatie van de patiënt.

In functie van de bevoegdheid kan informatie al dan niet worden ingevoerd. Een psycholoog zal specifieke blokken (bv. Psychologische evaluatie) kunnen invullen terwijl een arts dit niet kan. Een NAO-blok (Nationaal Advies Orgaan) kan dan weer enkel door het NAO-team worden ingevuld.

Type procedure

Vooreerst dient de zorgverstrekker een keuze te maken tussen:

- Primo-implantatie: De patiënt heeft tot op heden nog géén aanvraag voor implantatie van een neurostimulator voor het betrokken dermatoom doorlopen.



The screenshot shows a dropdown menu titled "Procedure type" with a date of "15 december 2017". The menu is open, displaying a single option: "• First implant".

- Vervanging implantaat: De patiënt heeft reeds een implantatie van een neurostimulator ondergaan. Deze ingeplante neurostimulator kan buiten of binnen de garantieperiode vallen. Indien buiten de garantieperiode, dient er een keuze gemaakt te worden m.b.t. advies NAO (zie later).



The screenshot shows two dropdown menus. The top one is titled "Procedure type" with a date of "15 december 2017" and is open, showing two options: "• Replacement implant" and "• Date of initial implant: 2017-12-05". The bottom one is titled "Warranty" with a date of "19 december 2017" and is open, showing two options: "Applicable warranty" and "Outside of applicable warranty period".

Procedure – Primo-implantatie

Bij een primo-implantatie zal de keuze gemaakt moeten worden tussen:

- FBSS, Failed back surgery syndrome
- FNSS, Failed neck surgery syndrome

The screenshot shows a web form with two main sections. The first section is titled 'Procedure type' and has a date of '1 september 2017'. It contains a single radio button option labeled 'First implant'. The second section is titled 'Patient type' and has a date of '23 november 2017'. It contains three radio button options: 'Failed back surgery syndrome' (which is selected), 'Failed neck surgery syndrome', and 'Other (stop trial therapy)'. A green 'Save' button is located at the bottom right of the form.

Wanneer de 3^e optie (andere) geselecteerd wordt, valt de patiënten buiten de indicaties van de vergoedingsvoorwaarde B-§02 en stopt de procedure waardoor de volgende onderdelen niet meer getoond zullen worden.

De volgende stap is het “medische bilan”. De zorgverstrekker dient binnen deze stap achtereenvolgens de voorgeschiedenis, de medische evaluatie (screening) alsook het besluit in te vullen, teneinde al dan niet verder te gaan met de procedure.

Binnen het onderdeel “medische bilan”, kan gebruik gemaakt worden van open tekst om de medische/heelkundige voorgeschiedenis in te vullen alsook de voorgaande behandelingen en medicamenteuze behandelingen, maar kunnen ook bijkomende documenten (als PDF) worden opgeladen.

The screenshot shows a 'Medical history' form with a close button (X) in the top right corner. The form contains a text area with placeholder text: "Lorem ipsum dolor sit amet, consectetur adipiscing elit, sed do eiusmod tempor incididunt ut labore et dolore magna aliqua. Ut enim ad minim veniam, quis nostrud exercitation ullamco laboris nisi ut aliquip ex ea commodo consequat. Duis aute irure dolor in reprehenderit in voluptate velit esse cillum dolore eu fugiat nulla pariatur. Excepteur sint occaecat cupidatat non proident, sunt in culpa qui officia deserunt mollit anim id est laborum." Below the text area is a green link labeled 'Add attachment'. A green 'Save' button is located at the bottom right. At the bottom of the form, there is a warning: "You will not be able to edit this information after saving."

Nadat het onderdeel voorgeschiedenis werd ingevuld, is er een specifieke medische evaluatie via een vooraf vastgelegde vragenlijst. Alle elementen van deze vragenlijst dienen in overeenstemming met de nociceptieve toestand van de patiënt ingevuld te worden.

Medical assessment 24 november 2017

1. Patient history

Medical history	Treatment history	Medication history
<p>Placeholder text: Lorem ipsum dolor sit amet, consectetur adipiscing elit, sed do eiusmod tempor incididunt ut labore et dolore magna aliqua. Ut enim ad minim veniam, quis nostrud exercitation ullamco laboris nisi ut aliquip ex ea commodo consequat. Duis aute irure d... More...</p>	<p>Placeholder text: Lorem ipsum dolor sit amet, consectetur adipiscing elit, sed do eiusmod tempor incididunt ut labore et dolore magna aliqua. Ut enim ad minim veniam, quis nostrud exercitation ullamco laboris nisi ut aliquip ex ea commodo consequat. Duis aute irure d... More...</p>	<p>Placeholder text: Lorem ipsum dolor sit amet, consectetur adipiscing elit, sed do eiusmod tempor incididunt ut labore et dolore magna aliqua. Ut enim ad minim veniam, quis nostrud exercitation ullamco laboris nisi ut aliquip ex ea commodo consequat. Duis aute irure d... More...</p>

#00-07292_Rev_G_1-14.pdf

2. Medical screening

Screening question
Is the pain being assessed a generalized pain?
 Yes No

Assess neuropathic pain descriptors

Does the patient report a prickling, tingling or pins and needles sensation in the area of pain?
 Moderate to Severe Mild No

Does the patient describe the pain as hot or burning?
 Moderate to Severe Mild No

Does the patient report numbness in some areas of pain?
 Moderate to Severe Mild No

Op het einde van het “medische bilan” dient een beslissing aangevinkt te worden door het zorgteam om al dan niet de evaluatie voort te zetten op basis van de ingebrachte medische gegevens.

2. Medical screening

Screening question
Is the pain being assessed a generalized pain? **Yes**

Assess neuropathic pain descriptors

Does the patient report a prickling, tingling or pins and needles sensation in the area of pain? **Mild**

Does the patient describe the pain as hot or burning? **Moderate to Severe**

Does the patient report numbness in some areas of pain? **Mild**

Physical examination for sensory function

Can any reduction in sensation be detected within the area of pain using:

- Pin prick: **Moderate to Severe**
- Touch: **Mild**

Compared to a neighboring or contralateral site without pain, can the pain be caused or increased by:

- Brushing: **Mild**

Is the pain refractory to pharmacotherapy?

Has the patient received insufficient benefit from pharmacotherapy with the following classes/drugs treated at an appropriate dose and duration (if appropriate in the patient's condition) or discontinued due to intolerable side effects?

- AEDs (e.g. gabapentin or pregabalin): **No**
- TCAs (e.g. nortriptyline) and SNRIs (e.g. duloxetine): **No**
- Topical lidocaine 5% patch for localized circumscribed pain: **Yes**
- Tramadol and/or opioids: **No**

Note: A second drug in a class should be tried if the initial drug failed due to adverse effects.

Is the patient's pain moderate to severe (≥4/10)? **Yes**

Does the current treatment regimen produce unacceptable side effects? **Yes**

3. Decision

Continue trial therapy

Stop trial therapy

[Save](#)

You will not be able to edit this information after saving.

Indien de verdere evaluatie op dit ogenblik wordt gestopt, dient hiertoe een reden te worden ingevoerd in het daartoe voorziene tekstveld.

Indien de evaluatie wordt voortgezet, zal vervolgens een psychologische evaluatie uitgevoerd worden. Om de psycholoog te kunnen informeren omtrent een vast te leggen afspraak wordt gevraagd om het e-mailadres van de evaluerend psycholoog op te geven. Dit bericht signaleert enkel dat er informatie ter beschikking is op het Neuro-Pain platform. Er worden nooit patiëntgegevens via e-mail verstuurd!

De psycholoog dient twee afspraken vast te leggen met deze patiënt waarbij voor elke consultatie vrije tekst of een bijlage (als PDF) kan worden toegevoegd. Voor de patiënt worden op dat moment ook verschillende vragenlijsten voorzien. De patiënt kan via het patiëntdashboard of via de App (Android/iOS) deze vragenlijsten op eigen tempo invullen. Meestal zullen de patiënten deze vragenlijsten thuis beantwoorden.

Notes: A second drug in a class should be tried if the initial drug failed due to adverse effects.

Is the patient's pain moderate to severe ($\geq 4/10$)? **Yes**

Does the current treatment regimen produce unacceptable side effects? **Yes**

3. Decision

Continue trial therapy

Psychological assessment 23 november 2017

1. Psychologist information

dirs.oeyen@uza.be

2. Psychological screening

Patient questionnaires		Psychologist consults	
SCI - Schmerz Coping Inventarliste	<input type="button" value="Pending"/>	Consultation 1	<input type="button" value="Start"/>
IAS - Illness Attitude Scale	<input type="button" value="Pending"/>	Consultation 2	<input type="button" value="Start"/>
SCL-90-R	<input type="button" value="Pending"/>		

Het dashboard van de patiënt, dat bereikt wordt via de boxcode en een 2-factor authenticatie of via eID, biedt deze 3 in te vullen vragenlijsten aan. Patiënt dient niet alle vragenlijsten achtereenvolgens in te vullen maar kan dit spreiden over verschillende momenten.

The dashboard shows a summary of the patient's status: 0 new messages, 1 pending measurement, and 3 pending questionnaires. The questionnaires listed are SCL-90-R, IAS - Illness Attitude Scale, and SCI - Schmerz Coping Inventarliste, all with a due date of 28-11-2017. Below this, there is a 'diary question' section with three sliders: 'How much pain are you experiencing', 'How active have you been in recent hours', and 'How much sleep did you get last night'. Each slider has 'None' on the left and 'A lot' on the right. A 'Submit' button is at the bottom of the diary section.

De psycholoog kan op elk moment de vooruitgang bekijken die de patiënt heeft gemaakt bij het invullen van de vragenlijsten alsook de finale uitkomstscores van zodra de patiënt een vragenlijst volledig heeft ingevuld.

SCL-90-R

In deze vragenlijst wordt u gevraagd in welke mate u last heeft van lichamelijke en psychische klachten. Wilt u voor elk van de volgende klachten aangeven, in hoeverre u last heeft, door aan te klikken welk antwoord het meest van toepassing is? Het gaat er hierbij steeds om hoe u zich gedurende de afgelopen week, met vandaag erbij, voelde.

In welke mate werd u gehinderd door de volgende klachten?

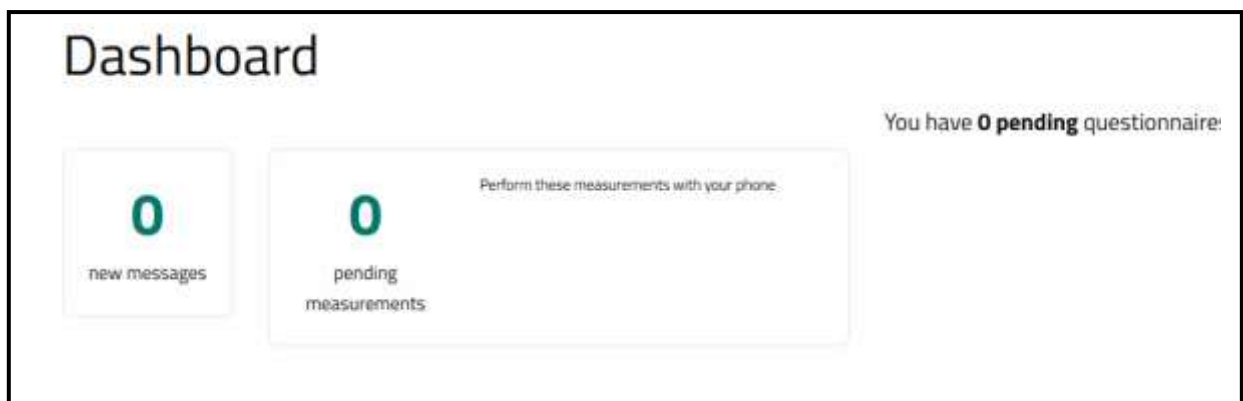
Te veel eten

- Helemaal niet
- Een beetje
- Nogal
- Tamelijk veel
- Heel erg

< Previous Progress: 65% Next >

Wanneer een patiënt tijdens het invullen van een vragenlijst wenst te stoppen om later deze vragenlijst verder af te werken dan is dat geen probleem. De vragenlijst zal opnieuw aangeboden worden op de plaats waar de laatste vraag werd ingevuld. Hieronder is een voorbeeld van een vraag binnen de SCL-90-R vragenlijst voorgesteld. Vragen worden onder verschillende vormen aangeboden in het platform.

Na het invullen van de openstaande vragenlijsten zal het dashboard van de patiënt géén actieve vragenlijsten meer aanbieden (zie hieronder).



Na de psychologische evaluatie wordt het evaluatieluk afgesloten en worden alle resultaten van deze evaluatie multidisciplinair besproken.

Vervolgens dient derhalve het 1^e Multidisciplinair Algologisch Overleg (MAO) ingepland te worden. Hiervoor zijn er verschillende gegevens noodzakelijk zodat de juiste personen een automatische notificatie voor dit overlegmoment ontvangen.

- Datum en tijd: Moment dat het MAO-1 zal plaatsvinden voor deze patiënt.
- Duurtijd van dit overleg
- Plaats van het overleg: Indien de VI/huisarts niet aanwezig kunnen zijn, dan krijgen zij de optie om telefonisch of doormiddel van videoconferentie aan dit overleg deel te nemen.
- Verzekeringsinstelling van de betrokken patiënt
- Contactgegevens van de huisarts
- Contactgegevens van eventuele andere personen die bij voorkeur aanwezig dienen te zijn, zoals bijvoorbeeld de psycholoog.

Van zodra alle noodzakelijke gegevens werden ingevoerd en op de knop geklikt wordt om de meeting te plannen, zal een evaluatiemail worden verzonden naar de verzekeringsinstelling, huisarts, enz.

Psychological assessment 23 november 2017

1. Psychologist information
 dres.oeyen@uza.be

2. Psychological screening

Patient questionnaires	Psychologist consults
SCI - Schmerz Coping Inventarliste Results	Consultation 1 Show
IAS - Illness Attitude Scale Results	Consultation 2 Show
SCL-90-R Results	

Upcoming MAO 23 november 2017

<ul style="list-style-type: none"> 📅 23 november 2017 🕒 12:10 – 12:15 📍 UZA, Edegem 	<p>Invitees:</p> <ul style="list-style-type: none"> ▪ I.Corijn@uza.be ▪ D.Drieghe@telenet.be ▪ contact@voorzorg.be
---	---

De verzekeringstelling zal een e-mail ontvangen dat er een melding op het Neuro-Pain platform klaar staat m.b.t. een patiënt. Binnen deze e-mail worden géén patiëntgegevens weergegeven. Hiervoor dient men het Neuro-Pain platform te raadplegen. Hetzelfde is geldig voor de huisarts en eventuele andere personen die een uitnodiging hebben ontvangen.

Van zodra de geplande datum en uur van de MAO-1 actueel zijn, zullen er binnen het MAO-1 blok verschillende extra velden actief worden. Hierdoor kan een beslissing van het MAO-1 worden opgenomen alsook de nodige documenten (PDF) worden bijgevoegd.

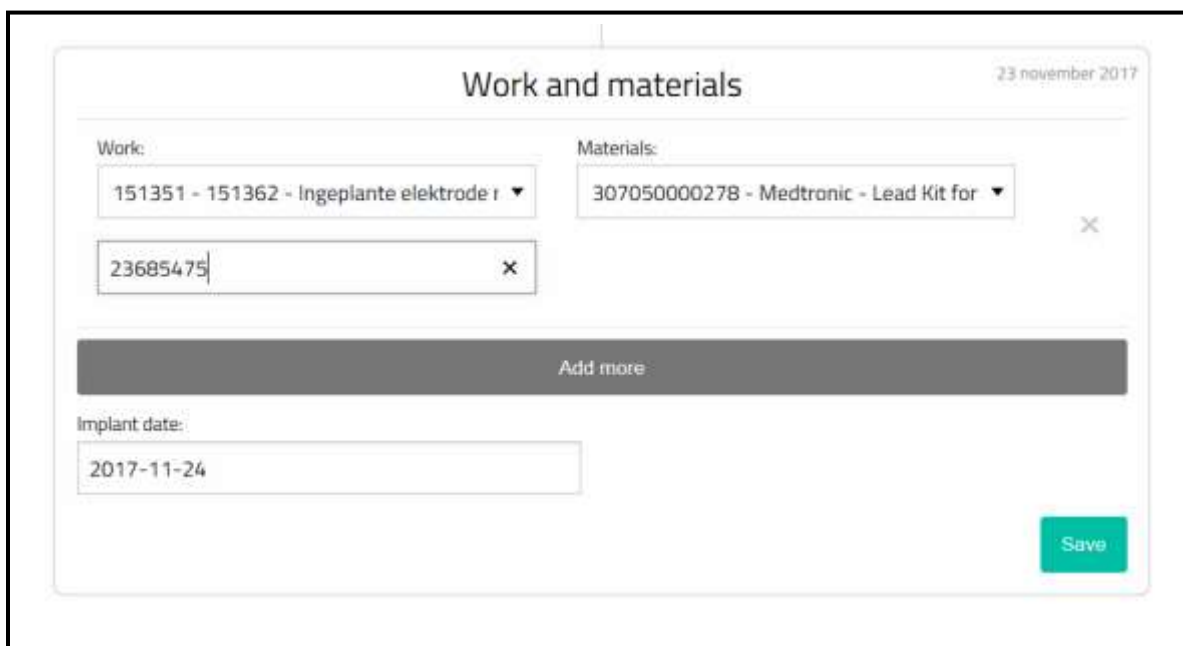
MAO results 23 november 2017

<p>Details:</p> <ul style="list-style-type: none"> 📅 23 november 2017 🕒 12:10 – 12:15 📍 UZA, Edegem <p>Invitees:</p> <ul style="list-style-type: none"> ▪ I.Corijn@uza.be ▪ D.Drieghe@telenet.be ▪ contact@voorzorg.be 	<p>Decision:</p> <p>Approve for test implant</p> <p>Notes:</p> <p>Lorem ipsum dolor sit amet, consectetur adipiscing elit. Phasellus eget velit at ex suscipit tincidunt et ac lectus. In scelerisque erat tortor, a scelerisque sem scelerisque a. Nullam quis mi lorem. Nullam semper nibh eu ultricies convallis. Integer feugiat posuere tortor maximus fermentum. Orci varius natoque penatibus et magnis dis parturient montes, nascetur ridiculus mus. Suspendisse sollicit... More...</p> <p>📎 00-02282_Rev_G_1-14.pdf</p>
---	--

Indien het advies van het MAO-1 negatief is, betekent dit het einde van de evaluatie.

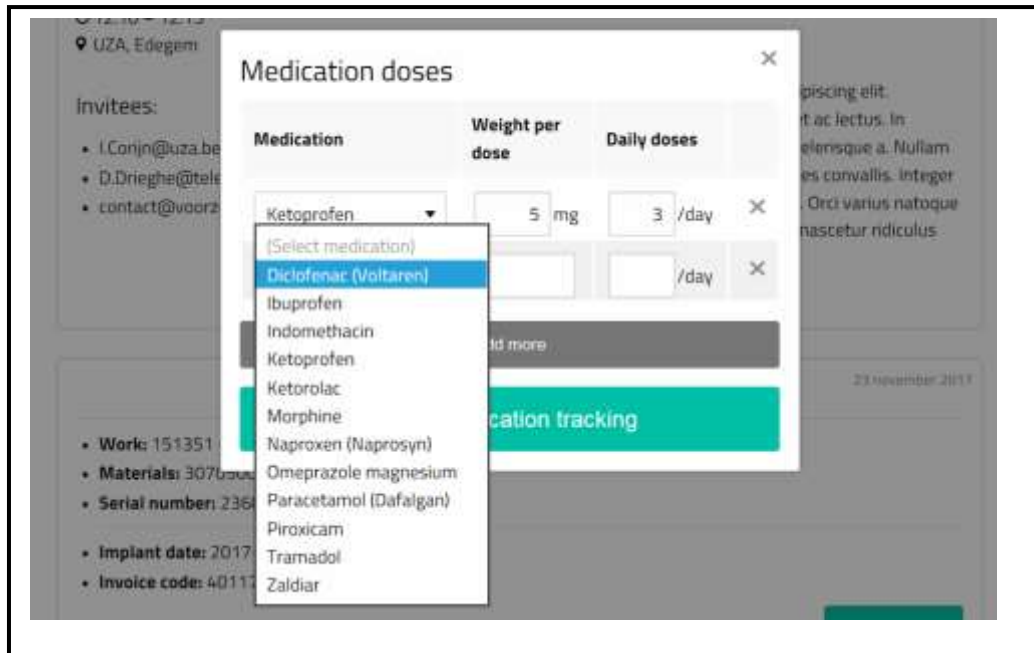
Indien de beslissing van het MAO-1 positief is, kan overgegaan worden naar de volgende stap namelijk het aanvatten van de proefstimulatie.

De elektrodes die hierbij worden geplaatst dienen in een volgende stap in het platform ingevoerd te worden. Deze prestaties en materialen worden op het einde van de proefperiode opgenomen in het overzicht voor de ziekenhuisapotheek. Meerdere prestaties en materialen kunnen worden ingevoerd alsook meerdere materialen bij één prestatie. De lijst is dynamisch opgebouwd in functie van de gekozen selecties.



Na implantatie van de proefelektrode, start de proefstimulatie van 21 dagen. Aan het begin van deze periode zal de zorgverstreker/patiënt de huidige analgetische onderhoudsbehandeling (geneesmiddel + dosis + aantal innames per dag) moeten invoeren. Dit wordt geregistreerd als medicatie dag 1. De score, die automatisch berekend wordt voor de hoeveelheid medicatie die wordt ingevoerd, is gebaseerd op de MQS-III lijst.

De patiënt zal door het platform gevraagd worden om op dag 14 en dag 21 van de proefstimulatie de medicatie die de patiënt op dat moment nog inneemt op te geven. Hierbij wordt steeds opnieuw een MQS-score berekend.



Wanneer de proefperiode gestart is, zal dit blok actief blijven voor de 21 volgende dagen. De patiënt kan tijdens deze periode op dag 14 en 21 het medicatiegebruik aanpassen. De patiënt wordt ook gevraagd dagelijks een dagboek in te vullen.

You haven't answered your **diary question** yet:

How are you doing?

how much pain are you experiencing

None A lot

how active have you been in recent hours

None A lot

how much sleep did you get last night

None A lot

Tijdens de proefperiode zal er op elk moment een indicator beschikbaar zijn van de reeds afgelegde duur. Tevens is er de optie om het dagboek van deze patiënt op te vragen. Wanneer tijdens de proefperiode wordt vastgesteld dat de stimulatie niet werkt, kan de zorgverstrekker de proefperiode manueel stopzetten.

The screenshot shows a dashboard titled "Test implant flow" dated 23 november 2017. On the left, there is a circular progress indicator for "Day 13 of 21" with the text "Medication tracking in progress...". In the center, there are three score entries: "Score day 1: 11.8", "Score day 14: n/a", and "Score day 21: n/a". On the right, there are three buttons: "Medication doses" (green), "Pain diary" (green), and "Skip tracking" (red outline).

Van zodra de proefstimulatie afgesloten is (indicator staat op 100%), moet er een volgende psychologische evaluatie worden gepland. Deze psychologische evaluatie is gelijkaardig aan deze van bij het begin van de proefstimulatie, met de enige uitzondering dat er slechts 1 consultatie noodzakelijk is. Hierbij dient de patiënt ook enkele vragenlijsten in te vullen, waaronder enkele nieuwe elementen die tot doel hebben de werkzaamheid van de behandeling correct en objectief in te schatten.

The screenshot shows a dashboard titled "Psychological assessment" dated 23 november 2017. It is divided into two main sections: "1. Psychologist information" and "2. Psychological screening". Under "1. Psychologist information", the email "dires.oeyen@uza.be" is displayed. Under "2. Psychological screening", there are two columns: "Patient questionnaires" and "Psychologist consults". The "Patient questionnaires" column lists "SCL-90-R", "Katz", and "GPE-DV - Global Perceived Effect", each with a "Pending" button. The "Psychologist consults" column lists "Consultation 1" with a "Start" button.

De zorgverstreker kan steeds het resultaten van een volledig ingevulde vragenlijst inkijken. De score van de gevalideerde vragenlijsten worden automatisch berekend maar de antwoorden op de individuele vragen blijven ook steeds beschikbaar.

SCL-90-R

In deze vragenlijst wordt u gevraagd in welke mate u last heeft van lichamelijke en psychische klachten. Wilt u voor elk van de volgende klachten aangeven, in hoeverre u last heeft, door aan te klikken welke antwoord het meest van toepassing is? Het gaat er hierbij steeds om hoe u zich gedurende de afgelopen week, met vandaag erbij, voelde.

Activated: 23 november 2017 13:27
Due date: (N/A)

Didah Drieghe

• Questionnaire completed 16 seconden geleden

Result scores

The following results were calculated from the patient's answers:

- **Agorafobie:** 35.0
- **Angst:** 50.0
- **Depressie:** 79.0
- **Somatische klachten:** 57.0
- **Insufficiëntie:** 45.0
- **Sensitiviteit:** 87.0
- **Hostiliteit:** 30.0
- **Slaapproblemen:** 15.0
- **Overige:** 45.0
- **Psychoneuroticisme:** 443.0

Showhide answers

Na de psychologische evaluatie wordt een MAO-2 vastgelegd zodat het effect van de uitgevoerde proefstimulatie besproken kan worden. Opnieuw kunnen de nodige actoren een melding bekomen voor deze meeting (zie MAO-1).

Bij een positieve alsook negatieve evaluatie zal op het einde van de proefstimulatie de optie geboden worden om de prestaties en het materiaal in te voeren. In functie van de keuzes van de prestaties zal de lijst van het materiaal dynamisch worden aangepast.

Als alle prestaties en materialen zijn toegevoegd wordt er automatisch een rapport opgesteld dat beschikbaar is voor de ziekenhuisapotheek. Het aanbieden aan de ziekenhuisapotheek zal evenwel niet automatisch via het platform verlopen (PDF met alle gegevens dient te worden uitgeprint).

Work and materials

23 november 2017

- **Work:** 151351 - 151362
- **Materials:** 307050000278
- **Serial number:** 23685475

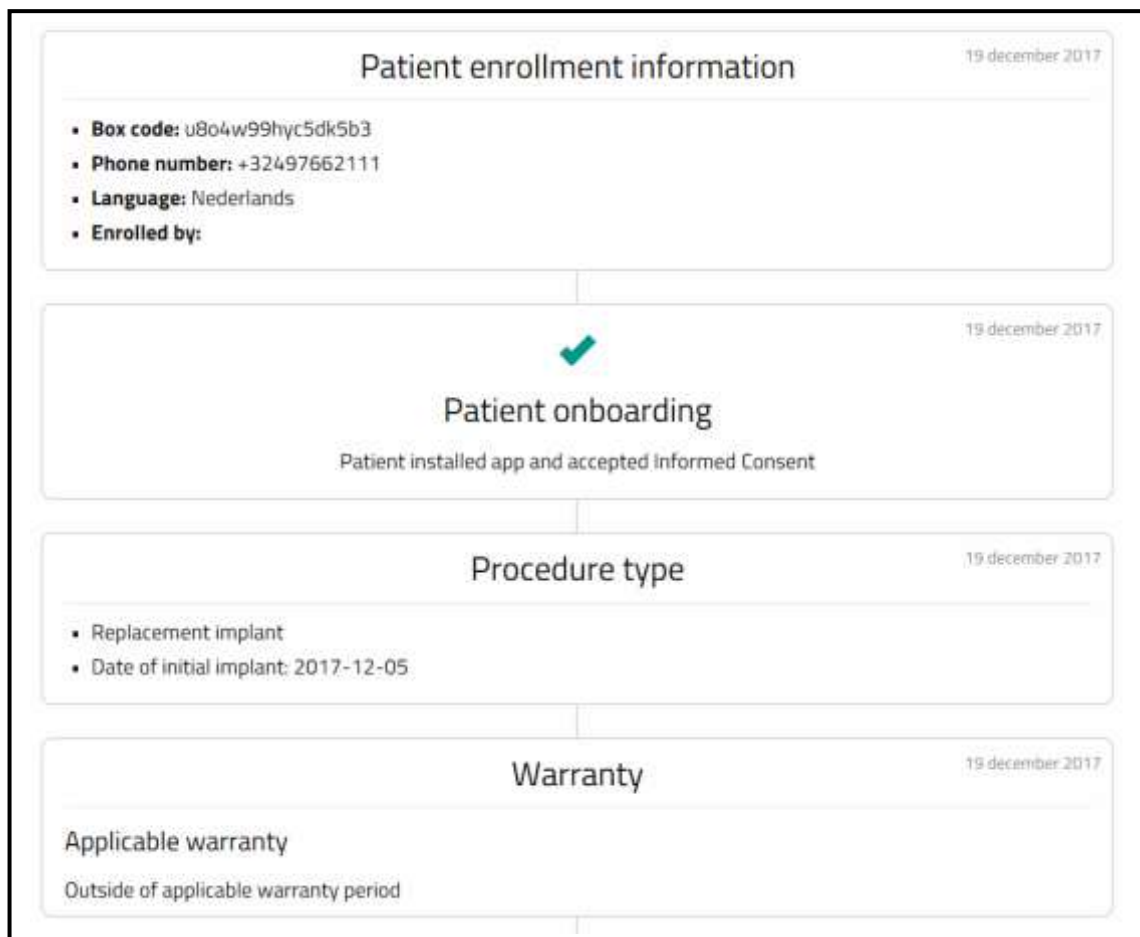
- **Work:** 151034 - 151045
- **Materials:** 305020000908
- **Serial number:** 6351a2568

- **Implant date:** 2017-11-24
- **Invoice code:** 4011700001370

Download PDF

Procedure – Vervanging implantaat

Bij vervanging van een aanwezige neurostimulator worden de opties “binnen garantie” en “buiten garantie” aangeboden. Indien de optie “buiten garantie” wordt geselecteerd, zal een extra vraag rond voorafgaand advies NAO (Nationaal Adviesorgaan) worden gesteld.



De flow die gevolgd dient te worden bij een vervanging implantaat wordt dynamisch opgemaakt in functie van de gemaakte selecties binnen de verschillende stappen. Na selectie van het type procedure zal de al dan niet “binnen garantie” dienen opgegeven te worden. Indien “binnen garantie” moet er na invoer van het type patiënt het advies van de NAO, het medisch rapport en de garantiedocumenten (kredietnota, facturen, schriftelijk akkoord,...) worden opgeladen.

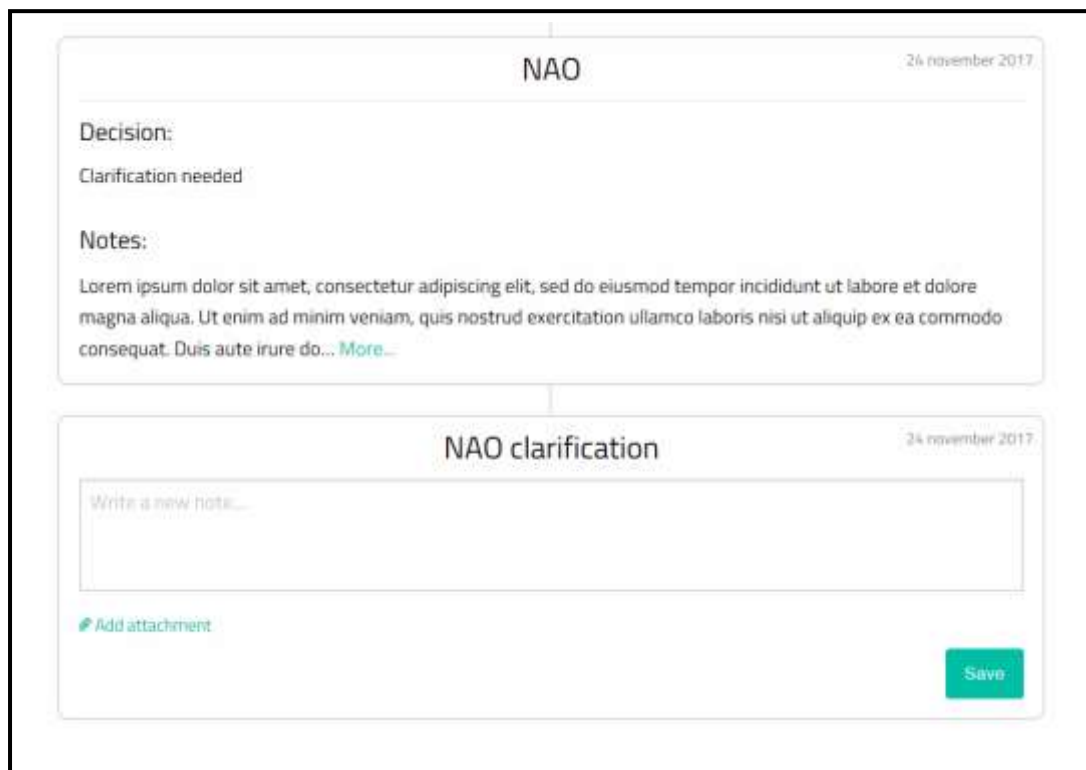
Bij “buiten garantie” zullen deze garantiedocumenten niet worden gevraagd.

Warranty	18 december 2017
Applicable warranty Within applicable warranty period	
Patient type	18 december 2017
1. Decision Patient had a different type of surgery (not back/neck). Trial therapy stopped. Type given was: 'fhjghjghj'	
Previous positive NAO advice	18 december 2017
No	
Medical report	18 december 2017
Notes: sgdfgdf	
Warranty documentation	18 december 2017
Notes: These are the provided warranty-related documents. Vergoedingsvoorwaarde F-01.pdf	

In functie van de keuze binnen de procedure vervanging (binnen of buiten de garantieperiode) is het mogelijk dat er een beslissing van het NAO voor de vervanging dient te worden bekomen. Na bespreking van het individuele dossier kan het Nationaal Adviesorgaan (NAO) 3 opties selecteren:

- Positief advies
- Negatief advies
- Vraag tot meer toelichting

Wanneer het NAO extra informatie vraagt, zal deze via onderstaande manier opgevraagd aan de arts-coördinator van het MPC/MAT.



The screenshot shows two panels. The top panel is titled 'NAO' with a date of '24 november 2017'. It contains a 'Decision:' section with the text 'Clarification needed' and a 'Notes:' section with a placeholder text: 'Lorem ipsum dolor sit amet, consectetur adipiscing elit, sed do eiusmod tempor incididunt ut labore et dolore magna aliqua. Ut enim ad minim veniam, quis nostrud exercitation ullamco laboris nisi ut aliquip ex ea commodo consequat. Duis aute irure do... More...'. The bottom panel is titled 'NAO clarification' with a date of '24 november 2017'. It features a text input field with the placeholder 'Write a new note...', a link for 'Add attachment', and a green 'Save' button.

Als het NAO een positief advies uitbrengt, zal een beslissing van de VI gevraagd worden om dit advies al dan niet te bekrachtigen. De beslissing van de VI zal per brief meegedeeld worden. De VI dient hiervoor dit schrijven met de beslissing op te laden binnen het dossier van deze patiënt.



The screenshot shows two panels. The top panel is titled 'VI' with a date of '24 november 2017'. It contains a 'Decision:' section with the text 'Stop treatment' and a 'Notes:' section with a PDF attachment icon and the filename '00-02282_Rev_G_1-14.pdf'. The bottom panel is titled 'Trial therapy stopped' with a date of '24 november 2017'. It features a large red 'X' icon above the text.

Indien de behandeling een negatieve beslissing krijgt van de VI, kan er geen vervanging worden voorzien. Bij een positieve beslissing van de VI, wordt de huidige neurostimulator vervangen en zullen de daartoe gehanteerde prestaties en materialen kunnen worden opgegeven.

24 november 2017

Work and materials

- **Work:** 151152 - 151163
- **Materials:** 306010000625
- **Serial number:** 6546re2

- **Implant date:** 30-05-10
- **Invoice code:** 4011700001370

Download PDF

Binnen het invoeren van de prestaties en materialen kunnen er mogelijk meerdere materialen worden ingevoerd voor eenzelfde prestatie.

December 21, 2017

Work and materials

Work: Delete this work

151351 - 151362 - Ingeplante elektrode met vier polen, voor diepe hersenstimulatie
▾

Materials:

Material	Serial number	
307050000179 - Medtronic - Electrode ▾	123	✕
307050000278 - Medtronic - Lead Kit for Br ▾	234	✕

Add more materials

Work: Delete this work

171835 - 171846 - Geheel van ingeplante elektroden en extensies, voor stimulatie van de achterstrengen
▾

Materials:

Notification code	Name	Serial number	
345345345345	materialname1	345	✕
456456456456	materialname2	456	✕

Add more materials

Add another work

Implant date:

2017-12-23
▾

Save

Settings MPC - VI

Elk MPC en VI kan een lijst aanmaken van personen die toegang tot het Neuro-Pain platform dienen te krijgen. De coördinator van een MPC/VI heeft de rechten om die personen aan te maken alsook om hen de toegang te ontzeggen.

Een lijst van de personen die binnen een MPC/VI/NAO op het Neuro-Pain platform toegang hebben, kan worden **getoond via de knop "Settings"**.

Staff

Add name Search:

First name	Last name	Email	Role(s)	Department(s)
Dries	Psycholoog	psycho@dries.co	MPC - Psychologist	BeWell test MPC
Dries	VI	vi@dries.co	Mutual fund - VI	BeWell test MUT
Qermid	VI	mut-vi@qermid.be	Mutual fund - VI	RIZIV test MUT
Qermid	Psycho	mpc-psycho@qermid.be	MPC - Psychologist	RIZIV test MPC

Showing 1 to 4 of 4 entries Previous Next

Om een persoon toe te voegen (geen patiënt!), dienen volgende gegevens te worden opgegeven:

- Voornaam
- Familienaam
- Rol (psycholoog, VI,...)
- E-mail adres

User profile

First name: Last name: Role:

E-mail address:

Password:

Save

Technische ondersteuning

Men kan de supportservice bereiken

Voor technische ondersteuning

- Elke werkdag tussen 09h00 – 17h00 (CET)
- Response tijd: 48 uur
- Via e-mail: support@bewellinnovations.com
- Via telefoon nr.: +32 3 870 46 31

Voor algemene ondersteuning (medisch en psychologisch)

- Via e-mail: neuro-pain@uza.be
- Via telefoon nr.: +32 3 821 49 45

Andere ondersteuning

- RIZIV: implant@riziv.fgov.be